



مرکز اطلاع رسانی و کتابخانه مرکزی

عملکرد فعالیت های ۴ ساله

مرکز اطلاع رسانی

و کتابخانه مرکزی دانشگاه

فردوسی مشهد

۱۳۹۲ - ۱۳۹۵

تهیه کننده: فرزانه فرجامی



مرکز اطلاع‌رسانی و کتابخانه مرکزی دانشگاه به عنوان قلب تپنده دانشگاه در راستای حمایت از اهداف و سیاست‌های کلان دانشگاه "افزایش کیفی و کمی تولیدات علمی" گام برداشته و تلاش در ارائه خدمات مناسب نموده است.

کتابداران این کتابخانه با داشتن تخصص‌های حرفه‌ای در جهت ارائه خدمات بهتر، آموزش و یاری رساندن به دانشجویان و اعضا هیئت علمی گام برداشته‌اند. کتابداران مرکز اطلاع‌رسانی و کتابخانه مرکزی دانشگاه توانستند در سال‌های اخیر با همت و تلاش فراوان به مدد علاقه و حس مسئولیت‌پذیری خدماتی متناسب در شأن دانشگاه فردوسی مشهد ارائه نمایند.

در سالهای اخیر کتابخانه با اجرای طرح تجمیع در کنار فعالیتهای خود به ساماندهی منابع ارسالی از ۱۴ دانشکده و پژوهشکده مشغول بوده است که تلاش مضاعف و فعالیتی جمعی را طلب می‌کرد. این مرکز در نظر دارد با تهیه منابع مورد نیاز دانشگاهیان ابزار مناسب جهت تحقیق و پژوهش را فراهم آورد و بتواند به جایگاه مورد نظر برسد.

عملکرد فعالیت‌های کتابخانه در چهار سال اخیر ۱۳۹۶-۱۳۹۲ در این گزارش ارائه می‌گردد، امید است این آمار^۱ و اطلاعات در برنامه‌ریزی، پیش‌بینی نیازهای آینده مدیران و آگاهی مراجعه‌کنندگان مورد استفاده قرار گیرد.

راه اندازی بخش تحقیق و توسعه، علم سنجی، ارائه خدمات ۲۴ ساعته، تجهیز کتابخانه به سیستم آراف آی دی (RFID) و راه اندازی کتابخانه دیجیتال و نیز اجرای مطالعات پژوهشی در راستای بررسی هزینه سودمندی، هزینه کارآیی خدمات کتابخانه و بررسی شکاف خدمات ارائه شده و انتظارات کاربران با کمک ابزارهای سنجش استاندارد از اهداف کتابخانه می‌باشد و امید است در کوتاهترین زمان ممکن این اهداف تحقق یابد.

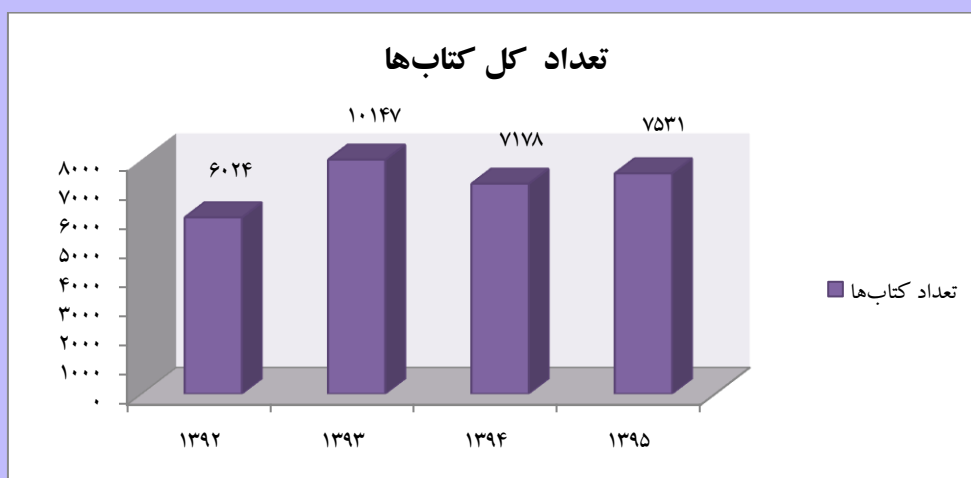
۱. با توجه به تغییر سیستم کتابخانه و آماده نبودن قسمت گزارش‌گیری در سیستم سپید اطلاعات آماری ارائه شده در گزارش از مرکز فناوری اطلاعات و ارتباطات درخواست شد.

بخش سفارشات

بخش سفارشات با هدف تهیه و تأمین نیازهای اطلاعاتی شامل کتاب، نشریه، پایگاه‌های اطلاعاتی، استاندارد و... برای جامعه دانشگاهی فعالیت می‌نماید. این بخش توانسته است با جذب هزینه مناسب علی‌رغم افزایش قیمت کتاب این نیازهای اطلاعاتی را برآورده نمایند فعالیت‌های این بخش در چهار سال اخیر به شرح جداول ذیل می‌باشد.

جدول شماره ۱: آمار کتاب‌های چاپی خریداری و اهدایی دریافت شده

سال		۱۳۹۲		۱۳۹۳		۱۳۹۴		۱۳۹۵	
خرید/هدا	خریداری	اهدایی	خریداری	اهدایی	خریداری	اهدایی	خریداری	اهدایی	خریداری
تعداد کتاب‌ها	۵۱۷۸	۸۴۸	۷۴۰۵	۲۷۴۲	۴۵۱۰	۲۶۶۸	۴۶۲۳	۲۹۰۸	۷۵۳۱
جمع	۶۰۲۴	۱۰۱۴۷	۷۱۷۸	۷۵۳۱					

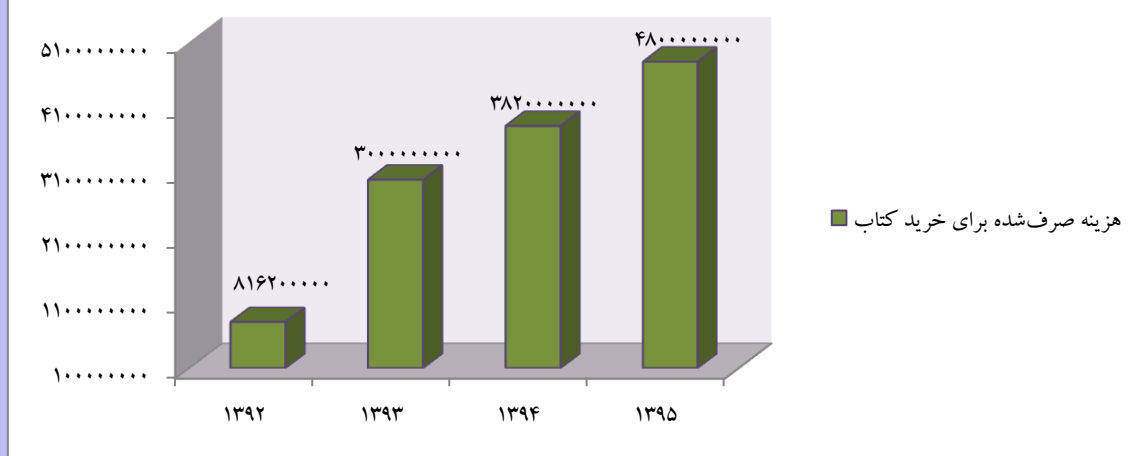


نمودار شماره ۱: آمار کتاب‌های چاپی خریداری و اهدایی دریافت شده

جدول شماره ۲: آمار خرج کرد هزینه صرف شده برای خرید کتاب فارسی و لاتین (به ریال)

سال	۱۳۹۲	۱۳۹۳	۱۳۹۴	۱۳۹۵
کتاب فارسی و لاتین	کتاب فارسی و لاتین	کتاب فارسی و لاتین	کتاب فارسی و لاتین	کتاب فارسی و لاتین
هزینه خرید	۸۱۶۲۰۰۰۰	۳۰۰۰۰۰۰۰	۳۸۲۰۰۰۰۰۰	۴۸۰۰۰۰۰۰۰

هزینه صرف شده برای خرید کتاب فارسی و لاتین

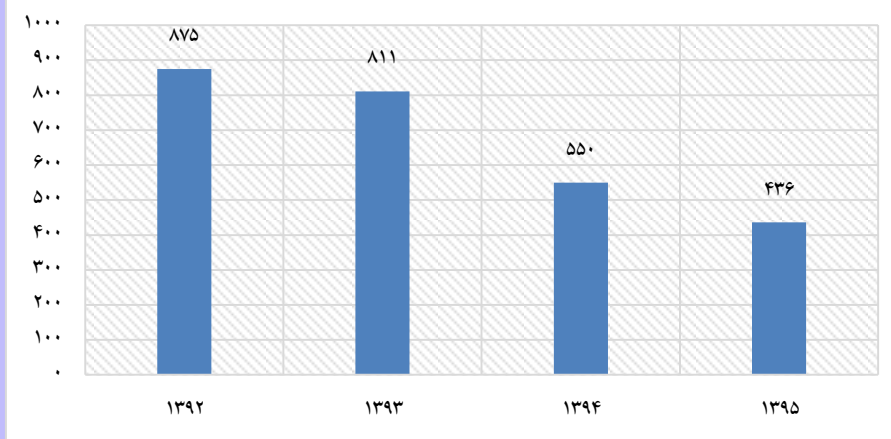


نمودار شماره ۲: آمار خرج کرد هزینه صرف شده برای خرید کتاب فارسی و لاتین (به ریال)

جدول شماره ۳: آمار نشریات چاپی خریداری و اهدایی دریافت شده

۱۳۹۵		۱۳۹۴		۱۳۹۳		۱۳۹۲		
لاتین	فارسی	لاتین	فارسی	لاتین	فارسی	لاتین	فارسی	
اهدایی	خریداری	اهدایی	خریداری	اهدایی	خریداری	اهدایی	خریداری	طریق تحصیل
۲۱۰	۰	۱۶۸	۵۸	۲۱۷	۱۰۷	۱۶۸	۵۸	تعداد
۴۳۶		۵۵۰		۸۱۱		۸۷۵		جمع

نشریات چاپی خریداری و اهدایی



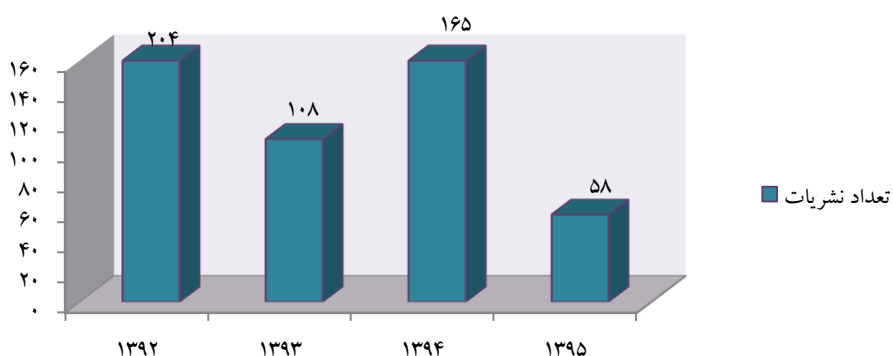
نمودار شماره ۳: آمار نشریات چاپی خریداری و اهدایی

^۱ در سال ۱۳۹۵ خرید مجلات لاتین به صورت الکترونیکی در دستور کار کتابخانه قرار گرفته است و تهیه آنها به صورت چاپی حذف گردید.

جدول شماره ۴: تعداد نشریات خریداری شده فارسی و لاتین

سال		۱۳۹۲		۱۳۹۳		۱۳۹۴		۱۳۹۵	
فارسی/لاتین	تعداد	فارسی	لاتین	فارسی	لاتین	فارسی	لاتین	فارسی	لاتین
تعداد	۵۷	۱۴۷	۴۶	۱۰۴	۵۸	۱۰۷	۵۸	۰	۵۸
جمع	۲۰۴	۱۰۸	۱۶۵	۵۸					

تعداد کل نشریات خریداری شده فارسی و لاتین

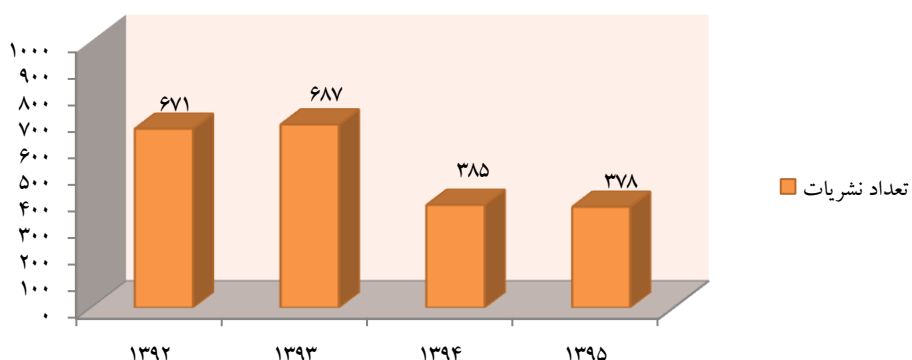


نمودار شماره ۴: تعداد نشریات خریداری شده فارسی و لاتین

جدول شماره ۵: تعداد نشریات اهدایی دریافت شده فارسی و لاتین

سال		۱۳۹۲		۱۳۹۳		۱۳۹۴		۱۳۹۵	
فارسی/لاتین	تعداد	فارسی	لاتین	فارسی	لاتین	فارسی	لاتین	فارسی	لاتین
تعداد	۶۴۵	۲۶	۴۴۴	۲۱۷	۱۶۸	۲۱۷	۱۶۸	۱۶۸	۲۱۰
جمع	۶۷۱	۶۸۷	۳۸۵	۳۷۸					


تعداد کل نشریات اهدایی



نمودار شماره ۵: تعداد نشریات اهدایی دریافت شده فارسی و لاتین

جدول شماره ۶: آمار خرج کرد نشریات (به ریال)

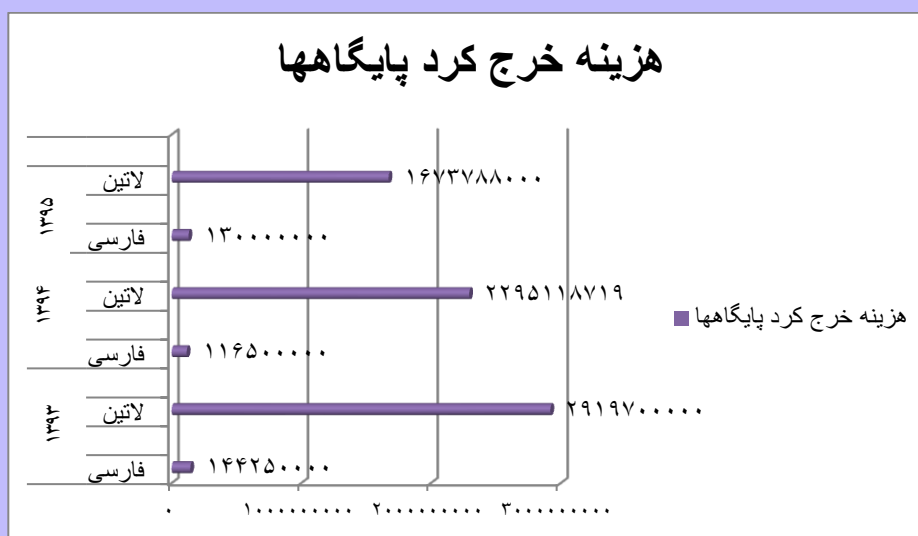
۱۳۹۵		۱۳۹۴		۱۳۹۳		۱۳۹۲		سال
لاتین	فارسی	لاتین	فارسی	لاتین	فارسی	لاتین	فارسی	نوع کتاب
۰	۳۲۱۶۳۰۰۰	۱۷۶۲۰۰۰۰۰	۳۲۱۵۳۰۰۰	۲۱۱۷۰۰۰۰۰	۳۰۰۰۰۰۰۰	۱۴۸۰۰۰۰۰۰	۲۸۷۴۰۰۰۰۰	هزینه خرید نشریات



نمودار شماره ۶: آمار خرج کرد نشریات (به ریال)

جدول شماره ۷: هزینه خرج کرد پایگاهها (به ریال)

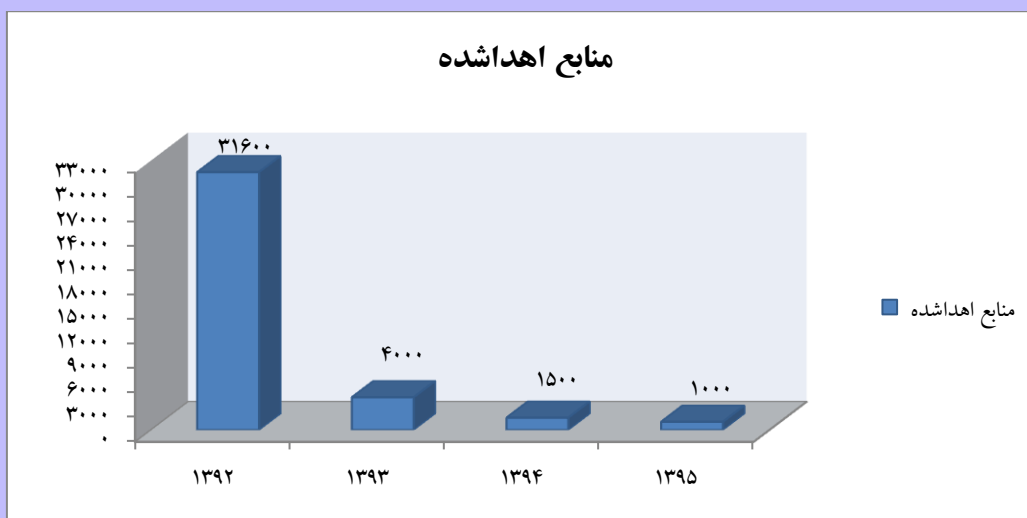
۱۳۹۵		۱۳۹۴		۱۳۹۳		سال
لاتین	فارسی	لاتین	فارسی	لاتین	فارسی	فارسی / لاتین
۱۶۷۳۷۸۸۰۰۰	۱۳۰۰۰۰۰۰۰	۲۲۹۵۱۱۸۷۱۹	۱۱۶۵۰۰۰۰۰	۲۹۱۹۷۰۰۰۰۰	۱۴۴۲۵۰۰۰۰	هزینه خرج کرد پایگاهها



نمودار شماره ۷: هزینه خرج کرد پایگاهها (به ریال)

جدول شماره ۸: منابع اهدا شده به مراکز مختلف (به نسخه)

سال	۱۳۹۲	۱۳۹۳	۱۳۹۴	۱۳۹۵
فارسی/لاتین	فارسی و لاتین ^۱	فارسی و لاتین	فارسی و لاتین	فارسی و لاتین
منابع اهداشده	۳۱۶۰۰	۴۰۰۰	۱۵۰۰	۱۰۰۰



نمودار شماره ۸: منابع اهدا شده به مراکز مختلف (به نسخه)

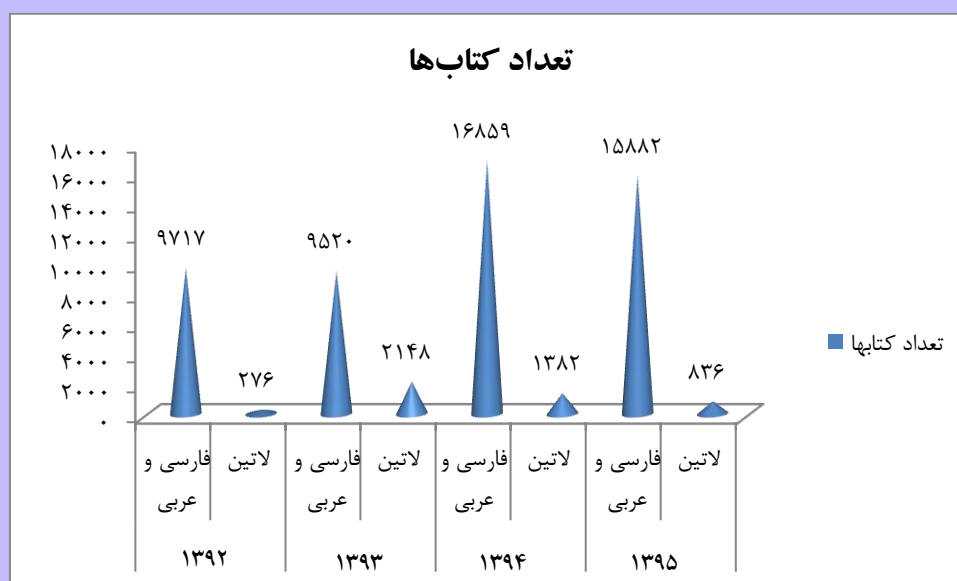
^۱ منابع مازاد (تکراری و سالهای قدیم) که در پروسه جمعیت به دانشگاه فرهنگیان اهدا شد.

بخش فهرست نویسی

بخش سازماندهی منابع انجام امور مربوط به فهرست نویسی و سازماندهی کلیه کتب فارسی، عربی و کتب لاتین (انگلیسی، فرانسه، آلمانی، روسی و...) کتابخانه‌های دانشگاه را به عهده دارد. در سال‌های اخیر تعداد کتاب‌های خریداری شده و فهرست نویسی شده از رشد صعودی برخوردار بوده است.

جدول شماره ۹: تعداد کتاب‌های فهرست نویسی شده به تفکیک نوع منبع


سال	۱۳۹۲		۱۳۹۳		۱۳۹۴		۱۳۹۵	
نوع کتاب	فارسی و عربی	لاتین	فارسی و عربی	لاتین	فارسی و عربی	لاتین	فارسی و عربی	لاتین
تعداد کتاب‌ها	۹۷۱۷	۲۷۶	۹۵۲۰	۲۱۴۸	۱۶۸۵۹	۱۳۸۲	۱۵۸۸۲	۸۳۶
جمع	۹۹۹۳		۱۱۶۶۸		۱۸۲۴۱		۱۶۷۱۸	



نمودار شماره ۹: تعداد کتاب‌های فهرست نویسی شده به تفکیک نوع منبع

جدول شماره ۱۰: تعداد کل کتاب‌های فهرست‌نویسی شده

سال	۱۳۹۲	۱۳۹۳	۱۳۹۴	۱۳۹۵
تعداد کتاب‌های فارسی و عربی	۹۷۱۷	۹۵۲۰	۱۶۸۵۹	۱۵۸۸۲
تعداد کتاب‌های لاتین	۲۷۶	۲۱۴۸	۱۳۸۲	۸۳۶



نمودار شماره ۱۰: تعداد کل کتاب‌های فهرست‌نویسی شده

بخش امانت کتابخانه با داشتن بیش از ۲۷۰۰۰۰۰ نسخه کتاب چاپی و ۲۶۰۰۰ عضو یکی از پر مراجعه‌ترین بخش‌های کتابخانه می‌باشد. مقایسه آمار کتب امانت رفته به کل اعضا و به تفکیک اعضا هیئت علمی، دانشجویان و کارمندان در سال‌های اخیر در جدول و نمودار زیر بیان شده است.

با توجه به تغییر سیستم نرم‌افزاری کتابخانه و استفاده از سیستم سیماد امکان ثبت نام دانشجو در کتابخانه، تمدید کتاب، رزرو کتاب، پرداخت جریمه و تسویه حساب عضو به راحتی و به صورت الکترونیکی مهیا شد. قرار دادن فایل الکترونیکی کتاب در پایگاه نیز از دیگر امکانات این سیستم بود که امکان استفاده از کتاب‌های الکترونیکی را برای اعضا فراهم نمود. این تغییرات سرویس‌دهی و ارائه خدمات بهتر را برای این بخش فراهم کرده است.

جدول شماره ۱۱: تعداد کتب امانت رفته به کل اعضا

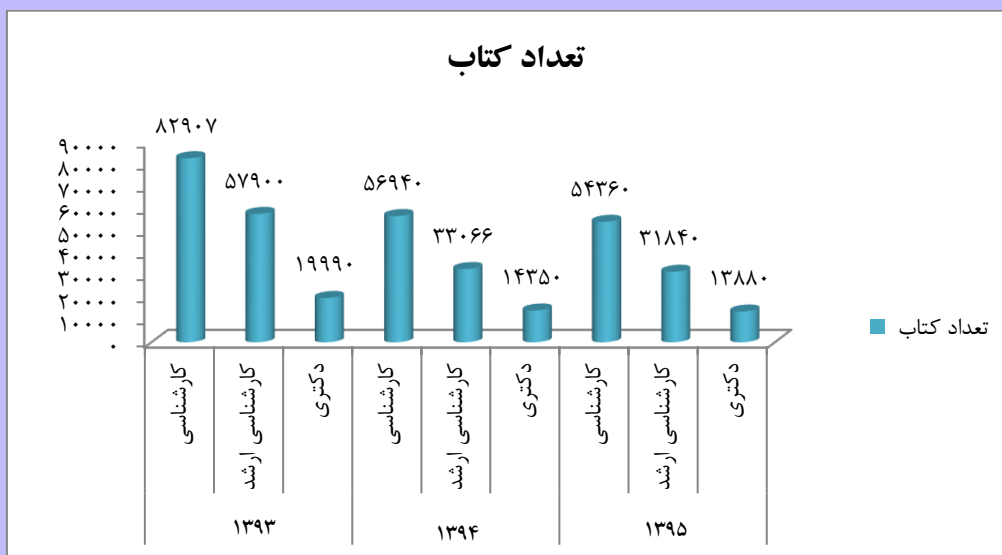
۱۳۹۵		۱۳۹۴		۱۳۹۳		سال
لاتین	فارسی	لاتین	فارسی	لاتین	فارسی	فارسی / لاتین
۶۷۰۰	۹۸۰۰۰	۶۷۸۲	۱۰۰۷۴۹	۹۱۳۰	۱۱۱۰۰۰	تعداد
۱۰۴۷۰۰		۱۰۷۵۳۱		۱۲۰۱۳۰		جمع



نمودار شماره ۱۱: تعداد کتب امانت رفته به کل اعضا

جدول شماره ۱۲: تعداد کتب به امانت رفته به دانشجویان به تفکیک مقطع تحصیلی

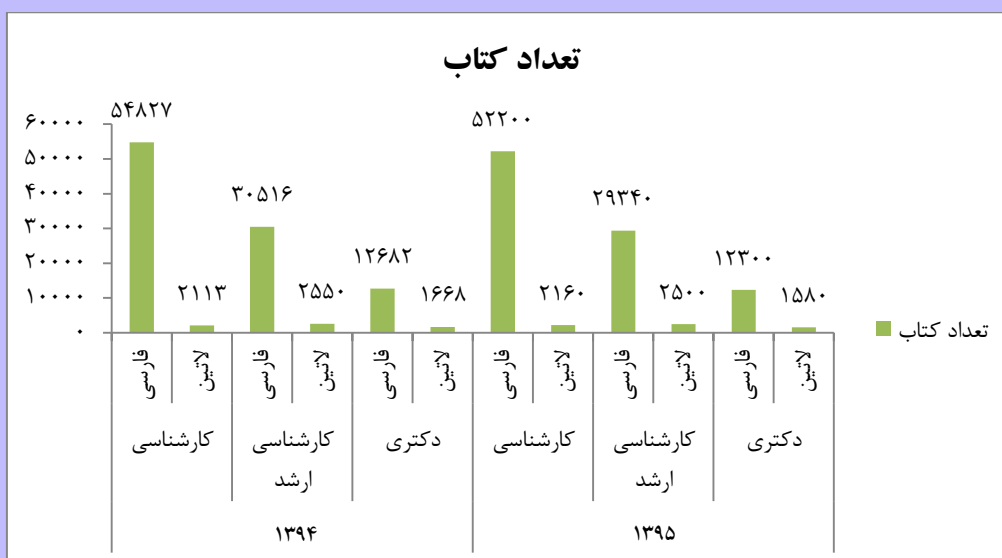
۱۳۹۵			۱۳۹۴			۱۳۹۳			سال
دکتری	کارشناسی ارشد	کارشناسی	دکتری	کارشناسی ارشد	کارشناسی	دکتری	کارشناسی ارشد	کارشناسی	مدرک
۱۳۸۸۰	۳۱۸۴۰	۵۴۳۶۰	۱۴۳۵۰	۳۳۰۶۶	۵۶۹۴۰	۱۹۹۹۰	۵۷۹۰۰	۸۲۹۰۷	تعداد کتاب



نمودار شماره ۱۲: تعداد کتب به امانت رفته به دانشجویان به تفکیک مقطع تحصیلی

جدول شماره ۱۳: تعداد کتب به امانت رفته به دانشجویان به تفکیک مقطع تحصیلی و زبان منبع

۱۳۹۵				۱۳۹۴				سال				
دکتری		کارشناسی ارشد		کارشناسی		دکتری		کارشناسی ارشد		کارشناسی		مدرک
فارسی	لاتین	فارسی	لاتین	فارسی	لاتین	فارسی	لاتین	فارسی	لاتین	فارسی	لاتین	فارسی/لاتین
۱۲۳۰۰	۱۵۸۰	۲۹۳۴۰	۲۵۰۰	۲۱۶۰	۵۲۲۰۰	۱۶۶۸	۱۲۶۸۲	۲۵۵۰	۳۰۵۱۶	۲۱۱۳	۵۴۸۲۷	تعداد کتاب

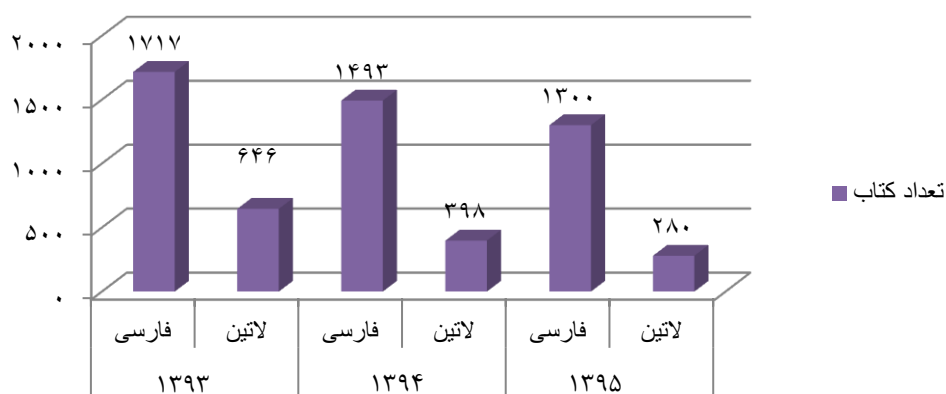


نمودار شماره ۱۳: تعداد کتب به امانت رفته به دانشجویان به تفکیک مقطع تحصیلی و زبان منبع

جدول شماره ۱۴: کتب امانت رفته به اعضاء هیئت علمی

۱۳۹۵		۱۳۹۴		۱۳۹۳		سال
لاتین	فارسی	لاتین	فارسی	لاتین	فارسی	فارسی/لاتین
۲۸۰	۱۳۰۰	۳۹۸	۱۴۹۳	۶۴۶	۱۷۱۷	تعداد کتاب

تعداد کتاب

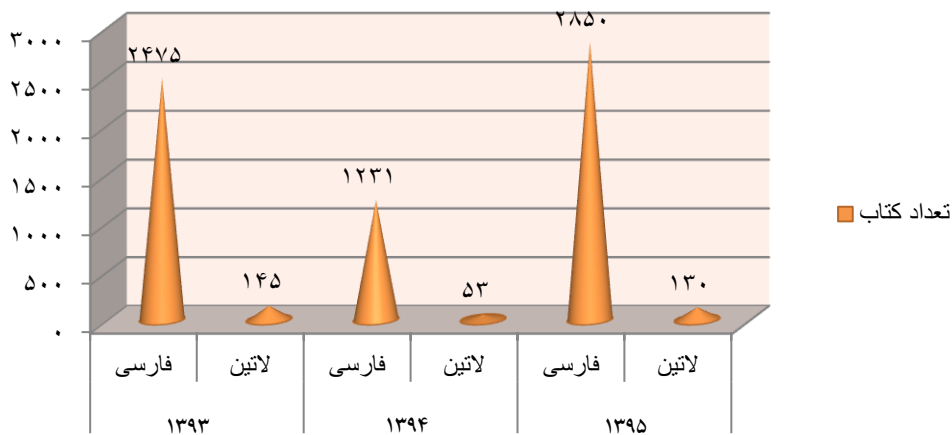


نمودار شماره ۱۴: کتب امانت رفته به اعضاء هیئت علمی

جدول شماره ۱۵: کتب امانت رفته به کارمندان

۱۳۹۵		۱۳۹۴		۱۳۹۳		سال
لاتین	فارسی	لاتین	فارسی	لاتین	فارسی	نوع کتاب
۱۳۰	۲۸۵۰	۵۳	۱۲۳۱	۱۴۵	۲۴۷۵	تعداد کتاب

تعداد کتاب




نمودار شماره ۱۵: کتب امانت رفته به کارمندان

بخش مرجع کتابخانه با داشتن بیش از ۱۱۰۰۰ عنوان کتاب مرجع (۲۴۰۰۰ نسخه) توانسته نیازهای محققین، پژوهشگران و دانشجویان را به خوبی مرتفع نماید. در سال‌های اخیر خرید کتاب‌های مرجع از رشد خوبی برخوردار بوده است.

جدول شماره ۱۶: تعداد کتاب‌های خریداری شده


سال	۱۳۹۳	۱۳۹۴	۱۳۹۵
فارسی / لاتین	فارسی و لاتین	فارسی و لاتین	فارسی و لاتین
تعداد	۹۸	۱۴۲	۳۶۰



نمودار شماره ۱۶: تعداد کتاب‌های خریداری شده

جدول شماره ۱۷: تعداد مراجعان به بخش مرجع

سال	۱۳۹۲	۱۳۹۳	۱۳۹۴	۱۳۹۵
مراجعه‌کنندگان	۴۴۲۰	۷۳۰۰	۷۷۴۰	۶۴۷۰



نمودار شماره ۱۷: تعداد مراجعان به بخش مرجع


بخش نشریات

بخش نشریات با داشتن بیش از ۲۴۱۴ عنوان نشریه لاتین و ۱۱۸۰ عنوان نشریه فارسی چاپی توانسته است مجموعه نسبتاً غنی فراهم سازد، به گونه‌ای که نیازهای پژوهشی مراجعان را تأمین نماید. همچنین ایجاد دسترسی به ۴ پایگاه مقاله فارسی و بیش از ۲۰۰ پایگاه مقاله لاتین پژوهشگران را در بازیابی مقالات کمک نموده است.

در سال‌های اخیر شاهد رشد مجلات دریافت شده در کتابخانه می‌باشیم. لازم به ذکر می‌باشد خرید مجلات لاتین به صورت الکترونیکی در دستور کار کتابخانه قرار گرفته است و تهیه آنها به صورت چاپی حذف گردید.

جدول شماره ۱۸: تعداد نشریات دریافت شده براساس نوع منبع به نسخه

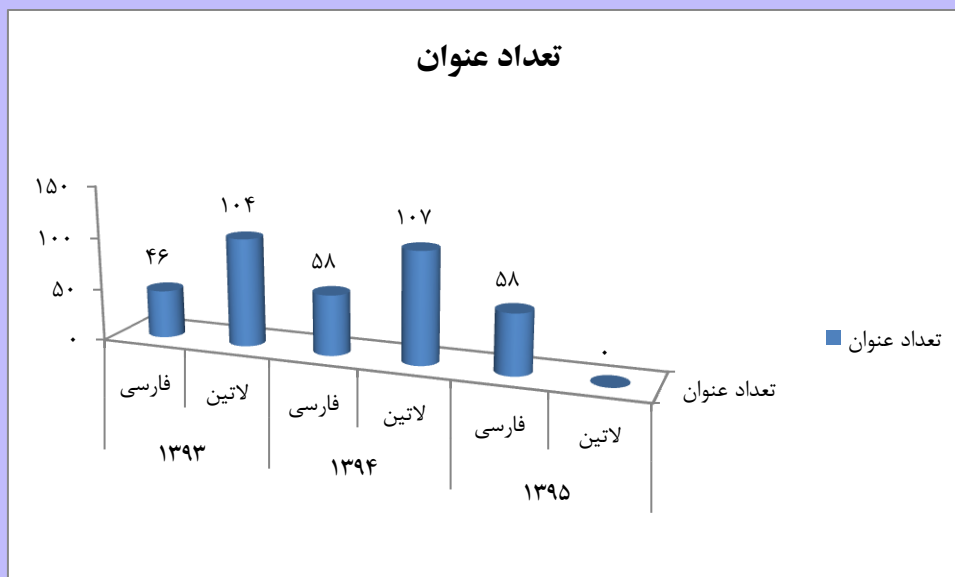
سال		۱۳۹۲		۱۳۹۳		۱۳۹۴		۱۳۹۵	
نوع کتاب	فارسی	لاتین	فارسی	لاتین	فارسی	لاتین	فارسی	لاتین	
تعداد نشریات	۸۴۹	۳۲۶	۱۷۱۷	۲۲۸	۱۵۵۶	۳۴۳	۲۱۸۸	۹۷	



نمودار شماره ۱۸: تعداد نشریات دریافت شده براساس نوع منبع به نسخه

جدول شماره ۱۹: تعداد نشریات خریداری شده براساس نوع منبع به عنوان

۱۳۹۵		۱۳۹۴		۱۳۹۳		سال
لاتین	فارسی	لاتین	فارسی	لاتین	فارسی	فارسی/لاتین
۰	۵۸	۱۰۷	۵۸	۱۰۴	۴۶	تعداد



نمودار شماره ۱۹: تعداد نشریات خریداری شده براساس نوع منبع به عنوان

بخش پایان نامه‌ها با داشتن بیش از ۱۹۷۰۰ پایان نامه مقطع کارشناسی ارشد و دکتری یکی از بخش‌های فعال و پویای کتابخانه به شمار می‌رود. کلیه پایان نامه‌های دفاع شده در دانشکده‌های مختلف دانشگاه فردوسی مشهد در این بخش گردآوری و نگهداری می‌شود. در حال حاضر کلیه پایان نامه‌ها به صورت الکترونیک در دسترسی مراجعین قرار داده می‌شود و کل فرایند پژوهش دانشجویان تحصیلات تکمیلی از ثبت و تصویب پروپزال تا مرحله دفاع و تسویه حساب با کتابخانه به صورت الکترونیکی اجرا می‌شود. جدول زیر تعداد پایان نامه‌های دریافت شده و تعداد تسویه حساب‌ها را نمایش می‌دهد. با توجه به قطب بودن دانشگاه فردوسی در منطقه ۹ کشور و جامعیت دانشگاه در رشته‌های مختلف تحصیلات تکمیلی موجب شده مراجعین به این از مراکز مختلف آموزشی و پژوهش سطح شهر مشهد و سایر مناطق باشند و آمارهای ارائه شده در جداول ذیل نشان می‌دهد روزانه محققین بسیاری از سایر سازمان‌ها به این بخش مراجعه می‌نمایند.

جدول شماره ۲۰: تعداد پایان نامه‌های دریافت شده (وارد شده در سیماد)

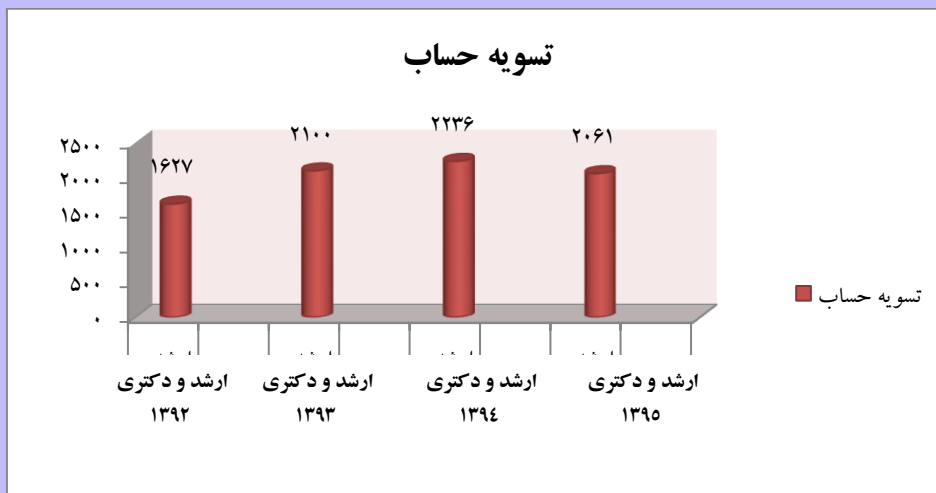
سال	۱۳۹۲	۱۳۹۳	۱۳۹۴	۱۳۹۵
مدرک	کارشناسی ارشد	کارشناسی ارشد	کارشناسی ارشد	کارشناسی ارشد
تعداد پایان نامه	۳۲۴۶	۲۱۴۹	۱۳۶۱	۲۰۷۰
	دکتری	دکتری	دکتری	دکتری
	۵۸۳	۴۷۷	۲۸۹	۴۸۴



نمودار شماره ۲۰: تعداد پایان نامه‌های دریافت شده (وارد شده در سیماد)

جدول شماره ۲۱: تعداد تسویه حساب‌های صورت گرفته دانشجویان

سال	۱۳۹۲	۱۳۹۳	۱۳۹۴	۱۳۹۵
مدرک	ارشد و دکتری	ارشد و دکتری	ارشد و دکتری	ارشد و دکتری
تسویه حساب	۱۶۲۷	۲۱۰۰	۲۲۳۶	۲۰۶۱



نمودار شماره ۲۱: تعداد تسویه حساب‌های صورت گرفته دانشجویان

جدول شماره ۲۲: تعداد مراجعان به بخش پایان‌نامه‌ها

سال	۱۳۹۳			۱۳۹۴			۱۳۹۵		
نوع دانشگاه	فردوسی	دولتی	پیام‌نور	فردوسی	دولتی	پیام‌نور	فردوسی	دولتی	پیام‌نور
تعداد	۲۷۴۲	۴۰۶	۱۱۸۶	۴۷۷۲	۵۰۲	۱۱۱۱	۱۲۵۲۵	۱۰۶۵	۳۵۹۷
تعداد کل	۱۶۱۱۹			۱۸۲۵۰			۱۷۷۹۳		



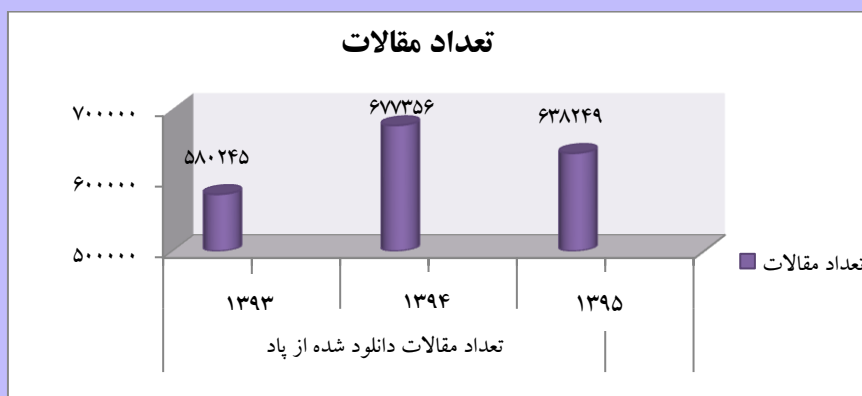
نمودار شماره ۲۲: تعداد مراجعان به بخش پایان‌نامه‌ها

بخش اطلاع رسانی

بخش اطلاع رسانی با هدف شناسایی نیازهای جامعه دانشگاهی و فراهم کردن امکان دسترسی سریع و آسان به منابع اطلاعاتی به منظور پشتیبانی از اهداف آموزشی و پژوهشی دانشگاه ارائه خدمات می نماید. این بخش با پشتیبانی از سایت مرکز اطلاع رسانی، شبکه اجتماعی پاد و پایگاه های اطلاعانی توانسته نیاز مراجعان رفع نماید. تعداد مقالات دانلود شده از پاد در سال های اخیر روند صعودی داشته است.

جدول شماره ۲۳: تعداد مقالات دانلود شده از پاد

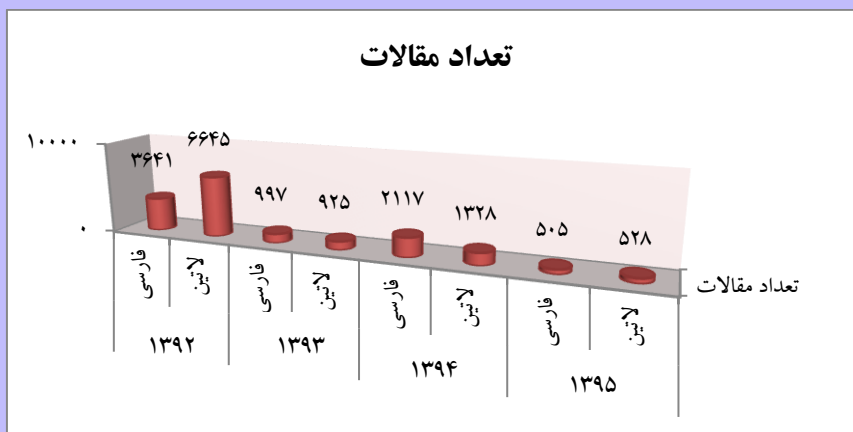
سال	۱۳۹۳	۱۳۹۴	۱۳۹۵
تعداد مقالات	۵۸۰۲۴۵	۶۷۷۳۵۶	۶۳۸۲۴۹



نمودار شماره ۲۳: تعداد مقالات دانلود شده از پاد

جدول شماره ۲۴: دانلود مقالات از پایگاه ها و اینترنت

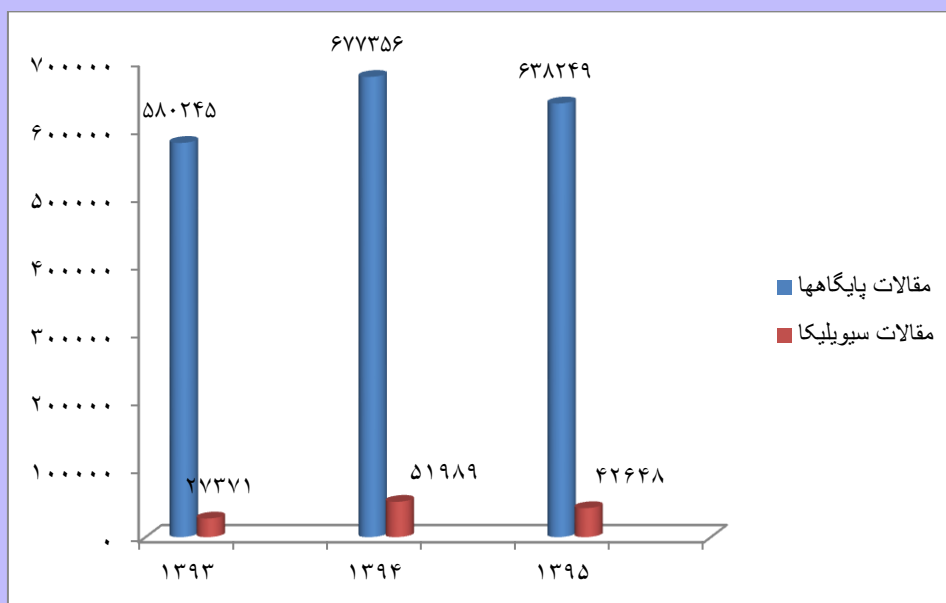
سال	۱۳۹۲		۱۳۹۳		۱۳۹۴		۱۳۹۵	
نوع کتاب	فارسی	لاتین	فارسی	لاتین	فارسی	لاتین	فارسی	لاتین
تعداد مقالات	۳۶۴۱	۶۶۴۵	۹۹۷	۹۲۵	۲۱۱۷	۱۳۲۸	۵۰۵	۵۲۸
جمع	۱۰۲۸۶		۱۹۲۲		۳۴۴۵		۱۰۳۳	



نمودار شماره ۲۴: دانلود مقالات از پایگاهها و اینترنت

جدول شماره ۲۵: دانلود مقالات از پاد

سال	۱۳۹۵	۱۳۹۴	۱۳۹۳
مقالات پایگاهها	۶۳۸۲۴۹	۶۷۷۳۵۶	۵۸۰۲۴۵
مقالات سیویلیکا	۴۲۶۴۸	۵۱۹۸۹	۲۷۳۷۱

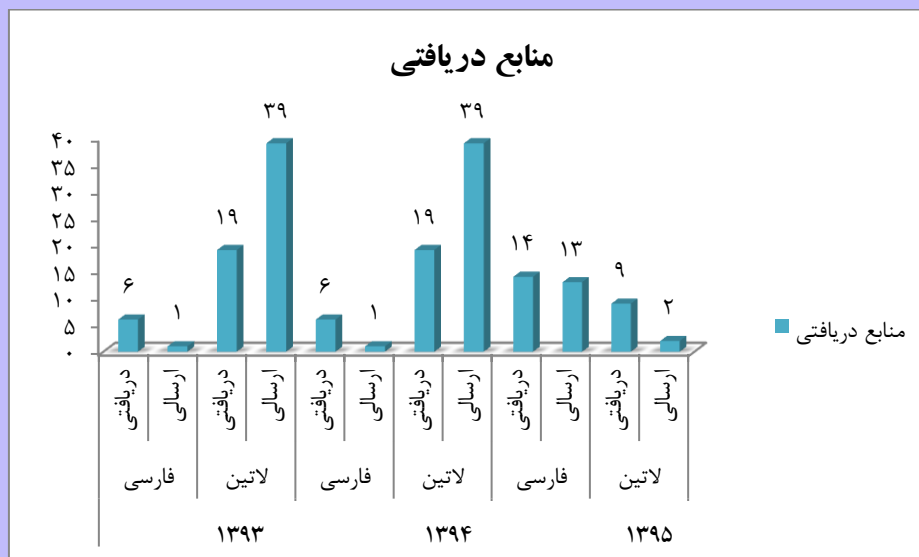


نمودار شماره ۲۵: دانلود مقالات از پاد

بخش دیداری و شنیداری با داشتن ۹۰۰۰ سی دی که شامل لوح فشرده مربوط به کتاب‌های موجود در بخش امانت و لوح‌های فشرده آموزشی می‌باشد نیاز مراجعین را بر آورده می‌کنند.

جدول شماره ۲۶: تعداد منابع دریافتی از طریق طرح امین^۱ (کتاب، پایان‌نامه)

سال		۱۳۹۳		۱۳۹۴		۱۳۹۵	
نوع کتاب		فارسی	لاتین	فارسی	لاتین	فارسی	لاتین
دریافتی	ارسالی	دریافتی	ارسالی	دریافتی	ارسالی	دریافتی	ارسالی
۶	۱	۱۹	۳	۱۷	۱	۹	۲



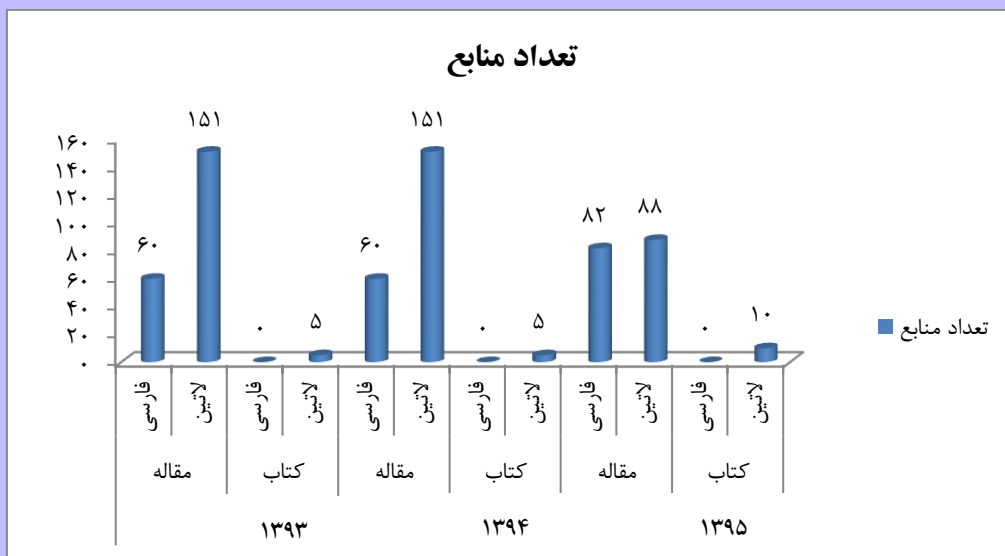
نمودار شماره ۲۶: تعداد منابع دریافتی از طریق طرح امین (کتاب، پایان‌نامه)

جدول شماره ۲۷: تعداد منابع تأمین شده برای سازمان‌های طرف قرارداد^۲

سال		۱۳۹۳		۱۳۹۴		۱۳۹۵	
مقاله/کتاب		مقاله	کتاب	مقاله	کتاب	مقاله	کتاب
فارسی/لاتین	فارسی	لاتین	فارسی	فارسی	لاتین	فارسی	لاتین
۶۰	۱۵۱	۰	۵	۱۲۷	۲۲۷	۰	۱۰
جمع		۲۱۶		۲۱۶		۱۸۵	

^۱ موافقت‌نامه بین کتابخانه‌های کشور که از طریق آن دسترسی به منابع سایر کتابخانه‌ها میسر می‌باشد.

^۲ تفاهم‌نامه فی‌مابین مرکز اطلاع‌رسانی و سازمان‌های دیگر به منظور تأمین منابع مورد نیاز آنها



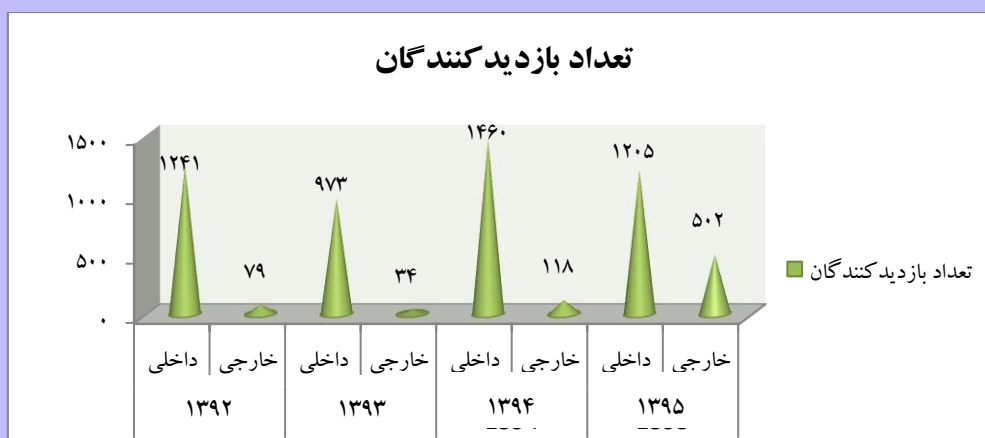
نمودار شماره ۲۷: تعداد منابع تامین شده برای سازمان‌های طرف قرارداد

بخش ارتباطات و آموزش

بخش ارتباطات و آموزش با هدف ارائه برنامه‌های آموزشی به منظور حفظ، اشاعه و ارتقا دانش جامعه دانشگاهی و ایجاد ارتباط و تعامل فعالیت‌های خود را ارائه نموده است. فعالیت‌های سال‌های اخیر این بخش به شرح جداول ذیل می‌باشد.

جدول شماره ۲۸: آمار بازدیدکنندگان از کتابخانه

سال		۱۳۹۲		۱۳۹۳		۱۳۹۴		۱۳۹۵	
نوع بازدید		داخلی	خارجی	داخلی	خارجی	داخلی	خارجی	داخلی	خارجی
تعداد بازدیدکنندگان		۱۲۴۱	۷۹	۹۷۳	۳۴	۱۴۶۰	۱۱۸	۱۲۰۵	۵۰۲

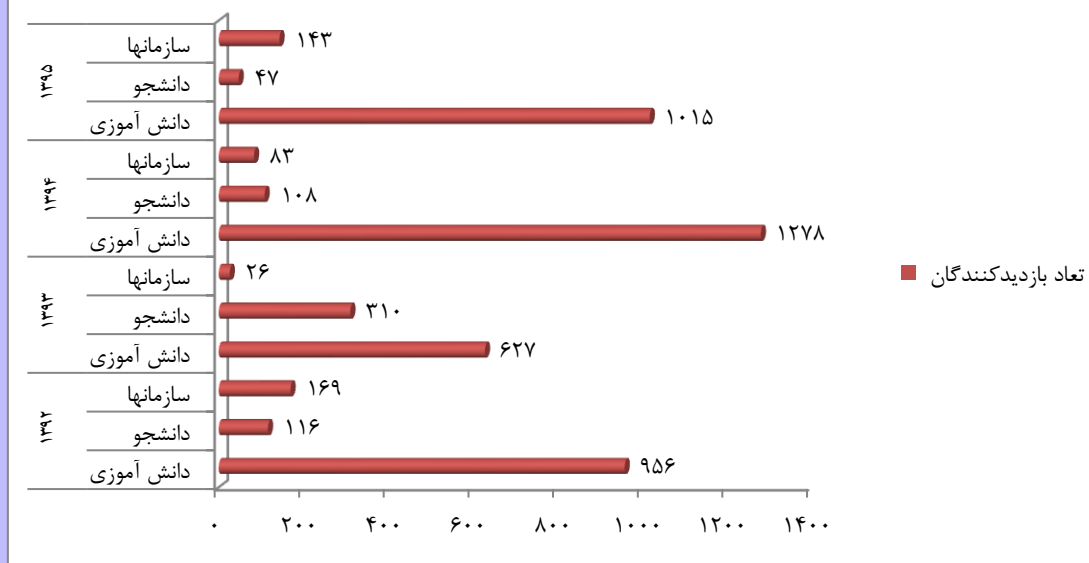


نمودار شماره ۲۸: آمار بازدیدکنندگان از کتابخانه

جدول شماره ۲۹: بازدیدکنندگان (دانشجویی، دانش‌آموزی، سازمانی)

سال			۱۳۹۲			۱۳۹۳			۱۳۹۴			۱۳۹۵		
نوع بازدید			دانش‌آموزی	دانشجو	سازمان	دانش‌آموزی	دانشجو	سازمان	دانش‌آموزی	دانشجو	سازمان	دانش‌آموزی	دانشجو	سازمان
تعداد بازدیدکنندگان			۹۵۶	۱۱۶	۱۶۹	۶۲۷	۳۱۰	۲۶	۱۲۷۸	۱۰۸	۸۳	۱۰۱۵	۴۷	۱۴۳

تعداد بازدید کنندگان

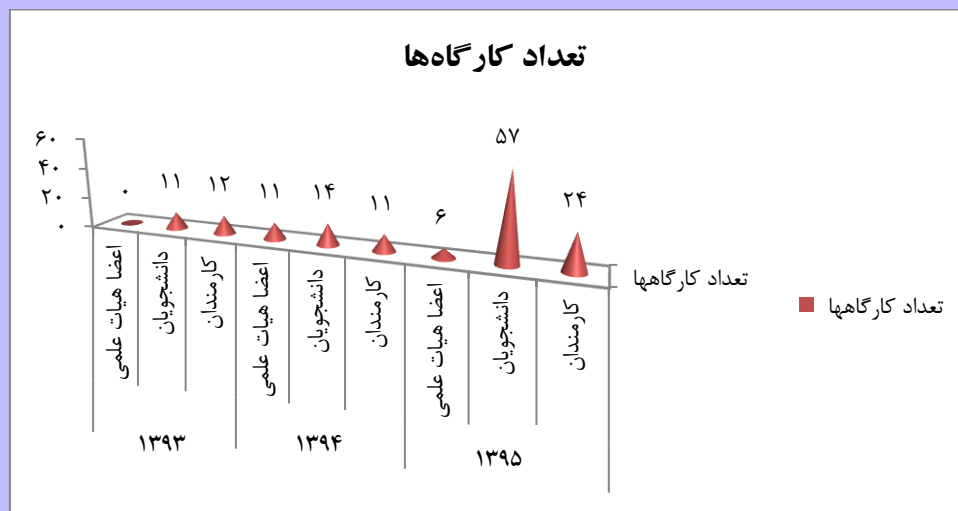


نمودار شماره ۲۹: بازدید کنندگان (دانشجویی، دانش آموزی، سازمانی)

جدول شماره ۳۰: تعداد کارگاه‌های برگزار شده

سال			۱۳۹۴			۱۳۹۳			هیأت علمی/دانشجو/کارمند
کارمندان	دانشجویان	اعضا هیات علمی	کارمندان	دانشجویان	اعضا هیات علمی	کارمندان	دانشجویان	اعضا هیات علمی	
۲۴	۵۷	۶	۱۱	۱۴	۱۱	۱۲	۱۱	۰	تعداد کارگاه‌ها

تعداد کارگاه‌ها

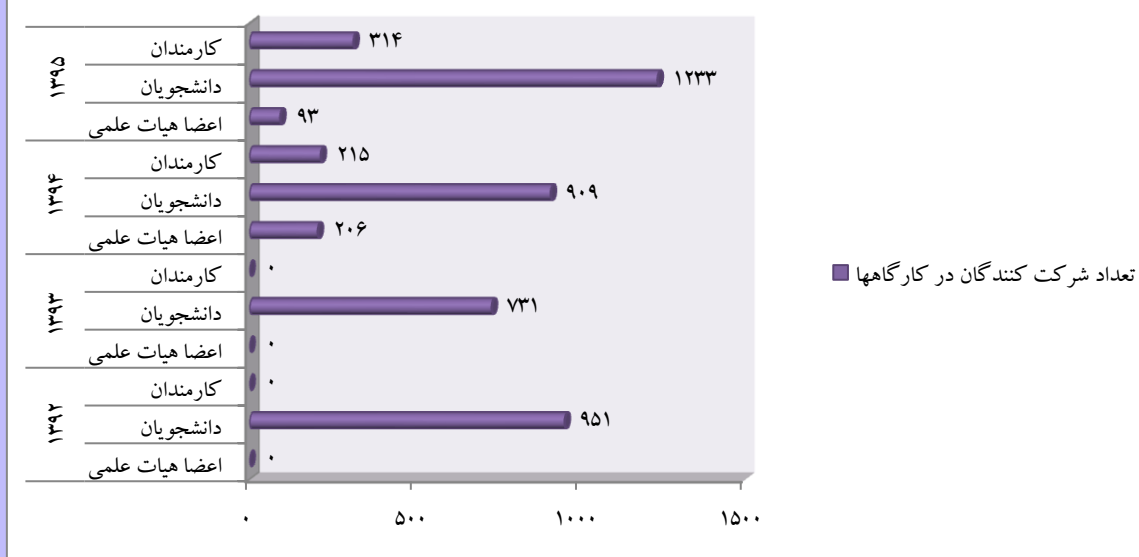


نمودار شماره ۳۰: تعداد کارگاه‌های برگزار شده

جدول شماره ۳۱: تعداد شرکت کنندگان در کارگاهها

۱۳۹۵			۱۳۹۴			۱۳۹۳			۱۳۹۲			سال
کارمندان	دانشجویان	اعضا هیات علمی	کارمندان	دانشجویان	اعضا هیات علمی	کارمندان	دانشجویان	اعضا هیات علمی	کارمندان	دانشجویان	اعضا هیات علمی	هیأت علمی/دانشجو/کارمند
۳۱۴	۱۲۳۳	۹۳	۲۱۵	۹۰۹	۲۰۶	۰	۷۳۱	۰	۰	۹۵۱	۰	تعداد شرکت کننده
۱۶۴۰			۱۳۳۰			۷۳۱			۹۵۱			جمع کل

تعداد شرکت کنندگان در کارگاهها



نمودار شماره ۳۱: تعداد شرکت کنندگان در کارگاهها

با توجه به گزارشات ذکر شده در چند سال اخیر، مرکز اطلاع رسانی و کتابخانه مرکزی پشتیبانی از دانشگاه برای دستیابی به رسالت و هدف‌ها؛ پشتیبانی از رشد کمی و کیفی آموزش و پژوهش؛ پشتیبانی از تلاش‌های مبتنی بر رقابت در دانشگاه‌ها در ایران و جهان؛ پاسخگویی به تمامی نیازهای اطلاعاتی استادان و دانشجویان با به کارگیری انواع سامانه‌های الکترونیکی و منابع اطلاعاتی چاپی و الکترونیکی؛ تشکیل شاهرهای اطلاعاتی برای دستیابی آسان به دانش تولید شده و مورد نیاز در ایران و جهان؛ کمک به درک ارزش اطلاعات و دانش در تصمیم‌گیری، برنامه‌ریزی، رشد فردی و سازمانی را در آینده سرلوحه کار خود قرار خواهد داد.